



# ADHÉSION EN LIGNE : Mode d'emploi

ADHÉSION EN LIGNE : Mode d'emploi

Je m'inscris  
pour  
la première fois

Cliquez dans le sommaire  
pour un accès rapide

1

2

3

#### JE ME CONNECTE

- ↳ Via le bouton « J'adhère »
- ↳ J'accède au formulaire

#### JE M'INSCRIS

- ↳ Mon écran d'inscription
- ↳ Mes informations personnelles
- ↳ Mon association locale
- ↳ Mes ayants-droit

#### JE PROCÈDE AU PAIEMENT

- ↳ Validation
- ↳ Choix du mode de paiement

#### JE PAIE PAR CARTE BANCAIRE



ADHÉSION EN LIGNE : Mode d'emploi

# 1 CONNEXION

Je m'inscris pour la première fois



1

## CONNEXION

2

## INSCRIPTION

3

## PAIEMENT

### JE CRÉE MON COMPTE

Via le bouton « J'adhère »



The image shows a screenshot of the website www.atscaf.fr. A red box highlights the 'J'ADHÈRE' button in the top right corner, with a red arrow pointing to it from a circled '1'. Below this, a red arrow points from the 'NOTRE ASSOCIATION' menu item to a dropdown menu. The dropdown menu contains the following items: QUI SOMMES-NOUS ?, NOTRE FONCTIONNEMENT, NOTRE OFFRE, POURQUOI ADHÉRER ?, QUI PEUT ADHÉRER ?, COMMENT ADHÉRER ?, NOS PARTENAIRES, and NOUS CONTACTER. A red arrow points from a circled '2' to the 'COMMENT ADHÉRER ?' item.

Sur la page d'accueil du site [www.atscaf.fr](http://www.atscaf.fr), je clique sur le bouton « J'adhère », en haut à droite.

1

Je clique sur le bouton pour accéder à la page d'adhésion.



Je peux aussi retrouver la page d'adhésion via le menu « Notre association », puis « Comment adhérer ».

2

COMMENT ADHÉRER ?





1

CONNEXION

2

INSCRIPTION

3

PAIEMENT

JE CRÉE MON COMPTE

J'accède au formulaire



Pour une première inscription à l'ATSCAF, je vais créer un compte. À l'issue de cette démarche, je recevrai par e-mail mon numéro d'adhérent et mon mot de passe, pour me connecter par la suite.

1

Je clique sur le bouton pour accéder au formulaire.

INSCRIPTION



1

Vous n'êtes pas encore adhérent, inscrivez-vous

INSCRIPTION

Vous souhaitez contacter directement votre ATSCAF

CONTACTER



Espace Adhérent



N° Adhérent



Mot de passe

Mot de passe oublié ?

CONNEXION



ADHÉSION EN LIGNE : Mode d'emploi

## 2 INSCRIPTION

Je m'inscris pour la première fois




1

CONNEXION



2

INSCRIPTION



3

PAIEMENT

JE M'INSCRIS POUR LA 1<sup>ère</sup> FOIS

Mon écran d'inscription



La procédure débute avec l'affichage de l'écran d'inscription ci-contre.



ETAPE 1      ETAPE 2      ETAPE 3

Etape 1 - Saisie de vos informations personnelles

Civilité  Prénom  Nom de Famille

Actif / Retraité  Origine  Date de naissance

MINEFE

Téléphone  Portable

E-mail principal   Opt-In E-mail secondaire   Opt-In

Adresse principale

Code postal  Ville

ATSCAF Locale

ANNULER





1

CONNEXION

2

INSCRIPTION

3

PAIEMENT

JE M'INSCRIS POUR LA 1<sup>ère</sup> FOIS

Mes informations personnelles



Je remplis le formulaire avec mes informations personnelles.

1

Je choisis le champ prédéfini qui me correspond à l'aide de la petite flèche noire.

Civilité  
M.  
Actif / Retraité  
Actif

2

Je renseigne ma situation parmi les choix proposés dans le champ origine. Je sélectionne « **Minefe** » si je suis agent des Ministères économiques et financiers, « **Autre fonctionnaire** » si je suis agent public hors Minefe, ou « **Non fonctionnaire** » si je ne suis pas agent public.

Origine  
MINEFE

ETAPE 1      ETAPE 2      ETAPE 3

### 1 - Saisie de vos informations personnelles

Civilité: M.      Nom de Famille: ATSCAF

Actif / Retraité: Actif      Origine: MINEFE      Date de naissance: 21/08/1980

Téléphone: 0100000000      Portable: 0000000000

Adhérent : E-mail principal: atscaf@atscaf.fr      Opt-In:       Adhérent : E-mail secondaire:      Opt-In:

Adresse principale: 100 rue Réaumur      Adresse professionnelle: \_\_\_\_\_

Code postal: 75002      Ville: Paris      Code postal: \_\_\_\_\_      Ville: \_\_\_\_\_

Nom employeur / Service: \_\_\_\_\_

Téléphone professionnel: \_\_\_\_\_

ATSCAF Locale: ATSCAF Paris

ANNULER      SUIVANT >



1

CONNEXION

2

INSCRIPTION

3

PAIEMENT

JE M'INSCRIS POUR LA 1<sup>ère</sup> FOIS

Mon association locale



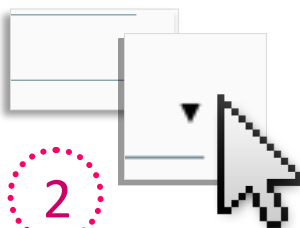
J'ai la possibilité de choisir mon association dans la liste accessible avec la flèche noire.

1

Je fais défiler le menu avec la flèche noire jusqu'à ce que je trouve mon association, et je clique dessus pour la sélectionner.



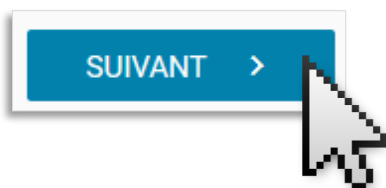
2



La liste déroulante vous propose des suggestions d'associations en fonction des codes postaux entrés dans les champs « Adresse principale » et « Adresse professionnelle ».

3

Je clique sur le bouton « suivant » lorsque tous les champs sont remplis, afin de poursuivre.



ETAPE 1      ETAPE 2      ETAPE 3

### Etape 1 - Saisie de vos informations personnelles

Civilité M.	Prénom Pierre	Nom de Famille ATSCAF
Actif / Retraité Actif	Origine MINEFE	Date de naissance 21/08/1980
Téléphone 0100000000	Portable 0600000000	
Adhérent : E-mail principal atscaf@atscaf.fr	Opt-In	Adhérent : E-mail secondaire Opt-In
Adresse principale 100 rue Réaumur	Code postal 75002	Ville Paris
	Code postal	Ville
	Nom employeur / Service	
	Téléphone professionnel	
ATSCAF Locale ATSCAF Paris		

ANNULER      SUIVANT >

1



2



3





1

CONNEXION

2

INSCRIPTION

3

PAIEMENT

JE M'INSCRIS POUR LA 1<sup>ère</sup> FOIS

Mes ayants-droit



J'arrive à l'étape 2 . Je peux saisir un ou des ayants-droit (conjoint ou autre).

ETAPE 1      ETAPE 2      ETAPE 3

🏠      Etape 2 - Saisie de vos ayants-droit

🕒 Aucunes données à afficher.

➕ AJOUTER UN AYANT-DROIT

1



Le formulaire « Ayants-droit » fait apparaître certaines informations déjà enregistrées pour l'adhérent principal.

2

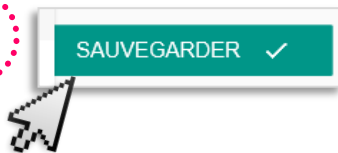
Lien avec adhérent principal

Conjoint

Autre

Je fais défiler la liste prédéfinie pour enregistrer l'ayant-droit en qualité de conjoint ou autre (enfant par exemple).

3



Lorsque j'ai rempli tous les champs, je sauvegarde.

4



Pour passer au paiement, je clique sur « Suivant ».

ETAPE 1      ETAPE 2      ETAPE 3

🏠      Etape 2 - Saisie de vos ayants-droit

Civilité      Prénom      Nom de Famille ATSCAF

Actif / Retraité      Origine MINEFE      Date de naissance

Téléphone 0100000000      Portable

E-mail principal atscaf@atscaf.fr      Opt-In      E-mail secondaire      Opt-In

Adresse principale 100 rue Réaumur

Code postal 75002      Ville Paris

Lien avec adhérent principal

Conjoint

Autre

SAUVEGARDER ✓

ANNULER      < PRÉCÉDENT      SUIVANT >

2

3

4



ADHÉSION EN LIGNE : Mode d'emploi

**3** Je procède au  
paiement

Je m'inscris pour la première fois



1

CONNEXION

2

INSCRIPTION

3

PAIEMENT

JE PROCÈDE AU PAIEMENT

Validation



Avant de procéder au paiement, un récapitulatif de mon adhésion apparaît.

1

- Mes informations
- Mes ayants-droit
- Montant de l'adhésion à payer

Je peux vérifier l'ensemble des informations renseignées pour moi et mes ayants-droit en cliquant sur le texte en bleu.

2

Le montant total de mon adhésion est édité, avec mention de la saison et le détail des cotisations par personne.

3

Si après relecture du récapitulatif, je souhaite apporter des modifications, je clique sur « Précédent ».

Sinon je clique sur « Valider ».

&lt; PRÉCÉDENT

VALIDER &gt;

ETAP 1      ETAPE 2      ETAPE 3

€ 1 Etape 3 - Validation et paiement

- Mes informations
- Mes ayants-droit 1
- Montant de l'adhésion à payer

ATSCAF de rattachement : ATSCAF Paris  
Saison : 2018 - 2019  
Détail de l'adhésion :


PIERREATSCAF	24.00€
ANNEATSCAF	13.00€
<b>Montant total à régler :</b>	<b>37,00€</b>

ANNULER    < PRÉCÉDENT    VALIDER >



1

CONNEXION



2

INSCRIPTION



3

PAIEMENT

JE PROCÈDE AU PAIEMENT

CHOIX DU MODE DE PAIEMENT



Mon inscription est à présent terminée.



Je choisis mon mode de paiement.

Je choisis mon mode de paiement parmi ceux proposés. Certaines associations proposent le paiement en ligne (c'est-à-dire par carte bancaire), d'autres le paiement par chèque, et d'autres encore proposent les deux.

ETAPE 1                      ETAPE 2                      ETAPE 3

€                      Etape 3 - Validation et paiement

✓ Inscription réussie

Paiement

Montant total à régler : 15,00€

Choisissez un mode de paiement pour terminer votre adhésion :

Paiement en ligne    Chèque



CHÈQUE

Lorsque je clique sur « Chèque », des instructions de libellé d'ordre et d'envoi (adresse) me sont données.

CARTE BANCAIRE

Je clique sur « Paiement en ligne ». Je suis alors redirigé (e) vers le site sécurisé de la banque partenaire.



1

CONNEXION

2

INSCRIPTION

3

PAIEMENT

PAIEMENT PAR CARTE BANCAIRE



Je choisis le modèle de carte dont je dispose.



< Annuler et retourner à la boutique Sélectionnez votre langue : FR V

**CAISSE D'ÉPARGNE**

http://portail.atscaf.fr

Identifiant du marchand : 83440419  
 Numéro de transaction : 140042  
 Référence commande : 8813fcd1-40dd-4c62-b573-5b72da31e5b5

**Montant : 15,00 EUR**

Choisissez votre moyen de paiement :

V PAY    Mastercard    CB    Visa Electron  
 Maestro    Visa    e-Carte Bleue

Systempay    Mentions légales

J'entre les informations et valide le paiement.



< Annuler et retourner à la boutique Sélectionnez votre langue : FR V

**CAISSE D'ÉPARGNE**

http://portail.atscaf.fr

Identifiant du marchand : 83440419  
 Numéro de transaction : 140042  
 Référence commande : 8813fcd1-40dd-4c62-b573-5b72da31e5b5

**Montant : 15,00 EUR**

Informations de la carte

Numéro de carte

Expire fin mois  année

Cryptogramme

visuel de la carte

**VALIDER**

L'adresse de ce site de paiement préfixée par https indique que vous êtes sur un site sécurisé et que vous pouvez régler votre achat en toute tranquillité.

Verified by **SecureCode.**